

## KINDERMATERIAAL MICHA ZONDAG

### INTRODUCTIE

Het kindermateriaal voor de Micha Zondag is dit jaar ontwikkeld door José Korsaan, i.s.m. Micha Nederland. Je kunt dit materiaal gebruiken in de kindernevendienst, voor een kindermoment in je gemeente of thuis. Het materiaal bevat leuke werkvormen bij het thema Genieten van Genoeg, met een Bijbelverhaal, een paar gespreksvragen en verschillende mogelijkheden voor creatieve activiteiten en buitenactiviteiten, zoals een bingo wandeling rond zwerfval en de schoonheid van Gods schepping. Er zijn verschillende varianten voor verschillende leeftijdsgroepen.

De kinderen gaan aan de slag met het scheppingsverhaal en zoomen in op dag 6, als God mensen maakt. (Dit is overigens een andere tekst dan de centrale tekst van de Micha Zondag van dit jaar (Leviticus 19:9-10), maar deze sluiten goed bij elkaar aan.)

### KINDERBOEK 'KLEUR JE WERELD GROEN'

Speciaal voor deze Micha Zondag mogen we gebruik maken van een hoofdstuk uit 'Kleur je Wereld Groen'.

*Kleur je Wereld Groen* is een spiksplinternieuw kinderboek over de schepping en over hoe we hiervoor kunnen zorgen. Het boek staat vol met leuke feiten, proefjes en informatie over hoe je duurzame en eerlijke keuzes kunt maken. Ook als kind! Het boek is geschreven door Theanne Boer en uitgegeven door Buijten en Schipperheijn (in de Michaboekenreeks). Je kunt het boek [hier](#) bestellen. Voor deze Micha Zondag gebruiken we alleen Dag 6. Deze is beschikbaar als download via: [www.michanederland.nl/zondag/kindermateriaal](http://www.michanederland.nl/zondag/kindermateriaal).



### GEBRUIK MATERIALEN

Je kunt het materiaal (dag 6 uit *Kleur je Wereld Groen*) digitaal gebruiken of uitprinten. In het onderstaande materiaal wordt telkens aangegeven welke onderdelen je uit het hoofdstuk nodig hebt om de werkvormen met de kinderen te kunnen doen.

- Tip 1: Maak zoveel mogelijk gebruik van papier uit je oudpapierdoos, dat scheelt extra impact op het milieu!
- Tip 2: Je maakt kans om het (complete) boek te winnen als je meedoet met de prijsvraag!



### OVER JOSÉ KORSAAN

José is kerkelijk jeugdwerker in GKV Putten en eigenaar van Inspirerend Jeugdwerk. Ze werkte mee aan het kinderboek 'Kleur je Wereld Groen' en maakte het kindermateriaal voor de Micha Zondag. Onder de naam 'Inspirerend Jeugdwerk' ontwikkelt ze speelse werkvormen voor jeugd- en kinderleiders. 'Ik vind het belangrijk dat het christelijk geloof voor iedereen te begrijpen is. Jezus is daarin een grote inspiratie voor mij. Hij maakte op verschillende manieren bekend wie Hij was: Hij vertelde verhalen, liet voorwerpen zien en stelde prikkelende vragen. Hij wist precies wat de mensen nodig hadden om hem beter te leren kennen en van hem te gaan houden'. Lees meer over het werk van José op: [www.inspirerendjeugdwerk.nl/](http://www.inspirerendjeugdwerk.nl/).



Micha Zondag | Kindermateriaal  
**BOVENBOUW**

**VOORAF:**

- Bij opdracht 1: Schrijf de stelling duidelijk leesbaar op een A4: 'Dieren zijn net zo belangrijk als mensen.'
- Bij opdracht 1: Maak A4-tjes met 'eens' en 'oneens'.
- Bij opdracht 2: Schrijf de vraag duidelijk leesbaar op een A4.
- Bij opdracht 3: Schrijf de dilemma's duidelijk leesbaar op twee losse A4-tjes.
- Zorg voor klei en mesjes om de klei te bewerken.
- Optioneel: print eventueel de puzzels en weetjes uit 'Kleur je wereld groen'. Deze kunnen kinderen maken als er tijd over is. Je kunt deze downloaden via: [www.michanederland.nl/zondag/kindermateriaal/](http://www.michanederland.nl/zondag/kindermateriaal/)

**INHOUD LES:**

- Stelling bespreken met de kinderen
- Filosoferen a.d.h.v. de vraag: hoe God iets uit niets kan maken
- Dilemma voorleggen
- Boetseren



**OPDRACHT 1 STELLING**

- Lees met de kinderen de tekst van Dag 6 uit *Kleur je Wereld Groen*. Het hoofdstuk is te downloaden via: [www.michanederland.nl/zondag/kindermateriaal/](http://www.michanederland.nl/zondag/kindermateriaal/)
- Bespreek vervolgens de eerste stelling met de kinderen.

**Stelling 'Dieren zijn net zo belangrijk als mensen'.**

Verdeel de ruimte in tweeën: de ene kant is 'eens', de andere kant van de ruimte is 'oneens'. Hang de A4'tjes op: eens aan de ene kant, oneens aan de andere kant van de ruimte. De kinderen geven hun reactie op de stelling door in de ene of de andere kant van de ruimte te gaan staan. Laat een paar kinderen vertellen waarom ze het 'eens' of 'oneens' zijn met de stelling.



**OPDRACHT 2 VRAAG**

Geef een korte uitleg: Mensen zijn verantwoordelijk voor dieren. Mensen lijken op God, we zijn heel belangrijk en tegelijk klein en kwetsbaar. Lees daarna de tekst Mens op p. 36 (uit hoofdstuk 6, dat is te downloaden via: [www.michanederland.nl/zondag/kindermateriaal/](http://www.michanederland.nl/zondag/kindermateriaal/)).

**Vraag 'God maakt iets uit niets. Hoe doet Hij dat'?**

Filosofeer met de kinderen over de vraag: Hoe kan God iets uit niets maken? Wij hebben altijd materiaal nodig om iets te maken. Probeer samen verwonderd te raken van Gods macht en creativiteit.





### OPDRACHT 3 DILEMMA

Lees de tekst *Mens* op p. 35 (uit hoofdstuk 6, dat is te downloaden via: [www.michanederland.nl/zondag/kindermateriaal/](http://www.michanederland.nl/zondag/kindermateriaal/)) en bespreek de vraag en het dilemma.

#### Dilemma

Je moet kiezen. Welke kies jij?

- Dilemma 1: Mensen willen steeds meer. Ik ook.
- Dilemma 2: Ik ben tevreden. Ik hoef niet meer.

Leg het ene dilemma op een tafel, en het andere dilemma op een andere tafel. De kinderen kiezen een tafel waar ze bij gaan staan. Leid het gesprek naar het thema van de Michazondag 'Genieten van genoeg'. Wat hebben kinderen nodig om tevreden te zijn? Hoe kan het dat je eigenlijk toch steeds méér en beter wil?



### OPDRACHT 4 JIJ VAN KLEI

**Nodig:** klei en mesjes om de klei te bewerken.

De kinderen mogen zichzelf boetsen met klei. Daarna maken ze van klei ook een dier, of een bloem dat ze naast hun eigen kleibeeld zetten. In het beeld van klei wordt duidelijk dat je als mens verantwoordelijk bent voor planten en dieren.

Tip: als er tijd over is, kunnen de kinderen ook een kroontje van klei maken dat ze op hun eigen kleibeeld mogen plaatsen.

Praat tijdens het kleien met de kinderen over de vraag wat het betekent dat je gemaakt bent naar het *beeld van God*. Hoe kun je verantwoordelijk zijn in jouw huis, tuin en school? Laat ze een paar concrete voorbeelden geven.

#### Liedjes

Luister tijdens het knutselen bijvoorbeeld naar deze liedjes:

- God of Science – Rend collective Kids
- Een gezonde planeet, Klimaat top tien en/of Dierenvriend – Kinderen voor Kinderen

#### Extra

Op pagina 36-39 uit het boek 'Kleur je wereld groen' staan weetjes en puzzels. Kinderen die klaar zijn met hun werkstuk van klei kunnen deze pagina's lezen en de puzzel oplossen.



### PRIJSWEDSTRIJD

Maak een foto van het beeld van klei en mail dit vóór **8 november 2021** naar: [info@michanederland.nl](mailto:info@michanederland.nl), met vermelding van je naam, leeftijd en woonplaats. Je maakt kans op het boek *Kleur je Wereld Groen*.

Micha Zondag | Kindermateriaal  
**MIDDENBOUW**

**VOORAF:**

- Print de gesprekskaartjes en knip ze uit. Deze zijn te downloaden op: [www.michanederland.nl/zondag/kindermateriaal](http://www.michanederland.nl/zondag/kindermateriaal)
- Verzamel oude rommel voor het maken van de robot van afval. Laat de kinderen zelf ook materialen meenemen. (Zie opdracht 3.)
- Gebruik dag 6 uit *Kleur je Wereld Groen*. Het hoofdstuk is te downloaden via: [www.michanederland.nl/zondag/kindermateriaal/](http://www.michanederland.nl/zondag/kindermateriaal/)
- Optioneel: print eventueel de puzzels en weetjes uit 'Kleur je wereld groen'. Deze kunnen kinderen maken als er tijd over is. Je kunt deze downloaden via: [www.michanederland.nl/zondag/kindermateriaal/](http://www.michanederland.nl/zondag/kindermateriaal/)

**INHOUD LES:**

- Kringgesprek aan de hand van gesprekskaarten
- Filmpje kijken
- Robot maken van afval



**OPDRACHT 1 KRINGGESPREK EN BIJBELVERHAAL**

Leg in het midden op de grond de stapel kaartjes. (Let op! Kaartjes moeten in goede volgorde 1-6 neergelegd worden).

- Een kind mag het bovenste kaartje pakken en voorlezen. Maak een rondje waarin de kinderen vertellen waar ze trots op zijn. Maak dan de brug naar het Bijbelverhaal: Wist je dat God ook trots is op wat Hij gemaakt heeft?
- Lees vervolgens 1x de tekst van dag 6 uit *Kleur je Wereld Groen*. (pagina 34).
- Bespreek de tekst aan de hand van de kaarten. Een kind pakt het 2<sup>e</sup> kaartje en leest de tekst voor. (Dit is een herhaling van de tekst uit *Kleur je Wereld Groen*). Bespreek dan de vraag of doe de opdracht. Ga zo door tot alle kaarten besproken zijn.

1




Vraag:

**Waar was  
jij laatst trots  
op of heel  
tevreden mee?**

2

God zei: 'Ook op het land moeten allerlei dieren komen: wilde en tamme dieren, en heel kleine dieren.' En zo gebeurde het. God maakte de dieren, alle wilde en tamme dieren en alle kleine dieren. En God zag hoe mooi het was.

**Noem om de  
beurt een wild  
dier**



**Noem om de  
beurt een tam  
dier.**

3



God zei: 'Nu wil ik mensen maken. Ze moeten op mij lijken. Ze zullen de baas zijn over de vissen in de zee en de vogels in de lucht. En ook over het vee, over alle kleine dieren en over de hele aarde.'

Vraag:

**Hoe ben jij de  
baas over de  
dieren?**

4



Toen maakte God de mensen. Hij maakte ze zo dat ze op hem leken. Hij maakte ze als man en als vrouw. Hij zegende de mensen. Hij zei: 'Jullie moeten kinderen krijgen. Zorg ervoor dat er overal op aarde mensen komen.'

Vraag:

**Hoe ziet God  
eruit denk jij?**

5

Jullie moeten de baas zijn over de aarde. En ook over de vissen in de zee, over de vogels in de lucht en over alle dieren op het land.' God zei ook: 'Alle planten en bomen op aarde zijn voor jullie. Jullie mogen de zaden en de vruchten eten. De bladeren en het gras zijn voor de dieren.' En zo gebeurde het.

Vraag:

**Welke planten  
en zaden en  
vruchten eet jij?**



6



God keek naar alles wat hij gemaakt had en zag dat het heel mooi was. Toen werd het avond en het werd ochtend. Dat was de zesde dag.

*God is tevreden en hij geniet!*

Vraag:

**Ben jij wel eens  
ontevreden?  
Waar geniet jij  
van?**



## OPDRACHT 2 KIJK EEN FILMPJE

Kijk op youtube naar het filmpje over *cradle to cradle*.

### Toepassing:

- Leg aan de kinderen uit wat *cradle to cradle* betekent
- De kinderen brengen dit in de praktijk door het maken van een robot van afval



## OPDRACHT 3 MAAK EEN ROBOT VAN AFVAL

### Nodig:

- oude rommel (speelgoed, doosjes, doppen etc.)
- plaatjes met voorbeelden van een robot van afval
- touw
- tang
- lijm

### Liedjes

Terwijl de kinderen aan het knutselen zijn, kun je liedjes luisteren. Bijvoorbeeld:

Het is een wonder – Oke4kids

Iets van alle dieren of Heer onze Heer – Marcel en Lydia Zimmer



## PRIJSWEDSTRIJD

Maak een foto van de robot van afval en mail dit vóór **8 november 2021** naar: [info@michanederland.nl](mailto:info@michanederland.nl), met vermelding van je naam, leeftijd en woonplaats. Je maakt kans op het boek *Kleur je Wereld Groen*.

## KLEUR JE WERELD GROEN DAG 6

Op pagina 36-39 staan weetjes en puzzels. Kinderen die klaar zijn met hun robot, kunnen deze pagina's lezen en de puzzel oplossen.

## Micha Zondag | Kindermateriaal ONDERBOUW

### VOORAF

- Zoek in een kinderbijbel naar een duidelijke vertelling van de schepping, met platen.  
Tip: 'De Bijbel – Het boek van Jezus: elk verhaal fluistert Zijn naam' heeft een prachtige vertelling van de schepping. Een feest om te lezen en er spreekt veel liefde van God voor Zijn schepping uit.
- Print de bingokaarten uit of print de memorykaartjes uit. Deze zijn te downloaden op [www.michanederland.nl/zondag/kindermateriaal](http://www.michanederland.nl/zondag/kindermateriaal)
- Als je met de kinderen rommel gaat opruimen, zorg dan voor voldoende handschoenen en afvalzakken.

### INHOUD LES:

- Fantasiespel
- Bijbelverhaal of filmpje
- Naar keuze: een buitenactiviteit - rommel opruimen en/of bingowandeling of een binnenactiviteit - memoryspel



### OPDRACHT 1 STARTSPEL – FANTASIE OF ECHT

Start de bijeenkomst in de kring met een fantasiespelletje:

Fluister in het oor van een kind wat hij mag uitbeelden: Doe een vogel na. De andere kinderen raden wat het kind uitbeeldt. Doe dit nog een keer, en fluister in het oor: Doe alsof je een pan soep gaat koken. De andere kinderen raden wat het kind uitbeeldt.

#### Vertel dan aan de kinderen:

Je kunt van alles verzinnen en fantaseren, maar dat is niet écht. Je bent niet een echte vogel en je hebt niet écht een pan soep gemaakt. Wist je dat God dat wel kan? Die kan van niks écht iets maken.



### OPDRACHT 2 BIJBELVERHAAL OF FILMPJE KIJKEN

Lees het scheppingsverhaal uit een kinderbijbel. Sluit het verhaal af door te vertellen dat God graag wil dat we goed voor de natuur en de dieren zorgen.

In plaats van het verhaal kun je ook naar een filmpje kijken over Schepping.

Bijvoorbeeld: Verhalen uit: de Schatkist – Het begin.

#### Gesprek

Vraag: Wie heeft een huisdier? Hoe moet je die verzorgen? Laat de kinderen erover vertellen.

Laat een papiertje van een snoepje, een plastic bekertje, of blikje zien. Vraag: Wat doe je daarmee als je buiten bent? Maak de kinderen bewust dat ze rommel in de prullenbak moeten gooien of in hun jaszak kunnen stoppen.

#### Liedjes

Luister naar of zing met elkaar:

- Dank U wel – Oké4kids
- Diep, diep, diep als de zee – Opwekking kids 68





### OPDRACHT 3 BUITEN- OF BINNENACTIVITEIT

Kies uit de onderstaande opties één of meerdere activiteiten.

#### BUITENACTIVITEIT 1: RUIM ROMMEL OP IN DE BUURT

Benodigdheden: schepjes, emmers, afvalzakken en tuin- of rubberhandschoenen.

- Ga met de kinderen naar buiten en ruim de rommel in de straat op.
- Zorg ervoor dat kinderen zich niet pijn kunnen doen aan het afval of echt vieze dingen oprapen. Geef daarom elk kind handschoenen om te dragen.
- Laat ze in groepjes van ca. 4 kinderen zich verspreiden over de directe omgeving, zorg dat er bij elk groepje een begeleider is.



#### PRIJSWEDSTRIJD

Maak een foto van het meest vreemde voorwerp wat de kinderen vinden en mail dit vóór **8 november 2021** naar: [info@michanederland.nl](mailto:info@michanederland.nl), met vermelding van je naam, leeftijd en woonplaats. Je maakt kans op het boek *Kleur je Wereld Groen*.

#### BUITENACTIVITEIT 2: MAAK EEN BINGOWANDELING

Benodigdheden: diverse bingokaarten – potloden – kleine prijsje voor iedereen.

- Ga met de kinderen in groepjes naar buiten. Zorg dat er bij elk groepje een begeleider is.
- Maak een korte wandeling door de directe omgeving. Elke groep krijgt een bingokaart.
- Ga op zoek naar de plaatjes die op de bingokaart staan en streep het door als de kinderen iets gevonden hebben.



#### PRIJSWEDSTRIJD

Maak een foto van de volle bingokaart en mail dit vóór **8 november 2021** naar: [info@michanederland.nl](mailto:info@michanederland.nl), met vermelding van je naam, leeftijd en woonplaats. Je maakt kans op het boek *Kleur je Wereld Groen*.

#### BINNENACTIVITEIT: MEMORY


Print de bingokaarten 2x uit. Breng de kaartjes die dubbel voorkomen (zoals de wolk) terug naar twee. Knip uit en plak de plaatjes op karton, zodat de kinderen de kaartjes goed kunnen pakken. Speel memory met de kinderen. Benoem bij de plaatjes die omgedraaid worden of dit goed voor de natuur is of niet.



#### PRIJSWEDSTRIJD

Maak een foto van het memoryspel en mail dit vóór **8 november 2021** naar: [info@michanederland.nl](mailto:info@michanederland.nl), met vermelding van je naam, leeftijd en woonplaats. Je maakt kans op het boek *Kleur je Wereld Groen*.

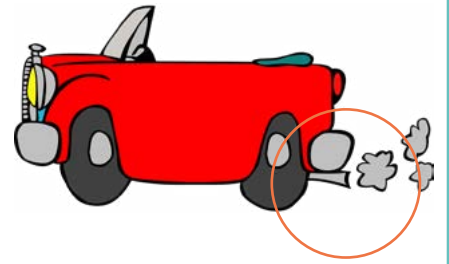




**Poes**




**Wolk**



**Uitlaat van  
een auto**



**Vogel**




**Snoeppapier  
tje**



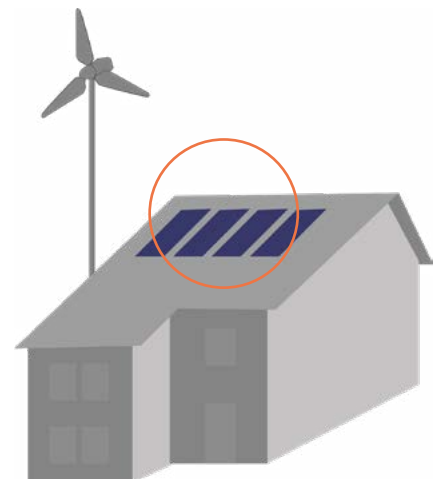
**Takje**



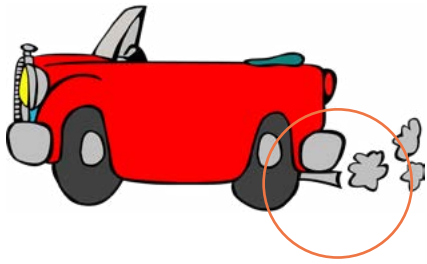
**Bloem**



**Prullenbak**




**Zonnepanelen**



**Uitlaat van  
een auto**



**Putje**



**Poes**



**Takje**



**Blikje**



**Struik**



**Bloem**




**Wolk**



**Vogelhuisje**



**Motor/Scooter**



**Prullenbak**




**Hond**



**Vogel**



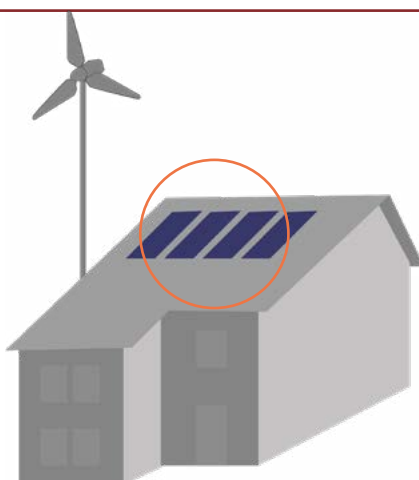
**Blikje**



**Boom**



**Struik**



**Zonnepanelen**



**Vogelhuisje**